


Unsere Leistungen:

- Echokardiographie (Ultraschall) mit dem GE Vivid i
- Blutdruckuntersuchung mittels Vet PB Doppler
- EKG mittels Eickemeyer PC EKG (Digitale Datenübertragung möglich) oder Cardioline Delta 3 Plus (Papier EKG)
- Röntgenuntersuchung mittels digitalem Röntgen
- Thorax- und Perikardpunktionen
- Ultraschall Abdomen/ Thorax/ Hals/ Auge/ ultraschallgestützte Probenentnahmen



Neben den kardiologischen Untersuchungen in unserer Praxis in Dermbach/Rhön finden in regelmäßigen Abständen kardiologische Sprechstunden in Erfurt, Eisenach und Fulda statt. Bei Rückfragen dazu wenden Sie sich bitte an unser Praxisteam.

Kontakt:

Tierarztpraxis Kümpel

Untere Röde 13

36466 Dermbach/ Rhön



036964-184308

Termine nach telefonischer Vereinbarung
Mein Team und ich freuen uns auf Ihren Anruf!

Dr. med. vet. Madlen Kümpel
Zusatzbezeichnung Kardiologie
GPCert Small Animal Ultrasound




www.tierarztpraxis-kuempel.de
info@tierarztpraxis-kuempel.de

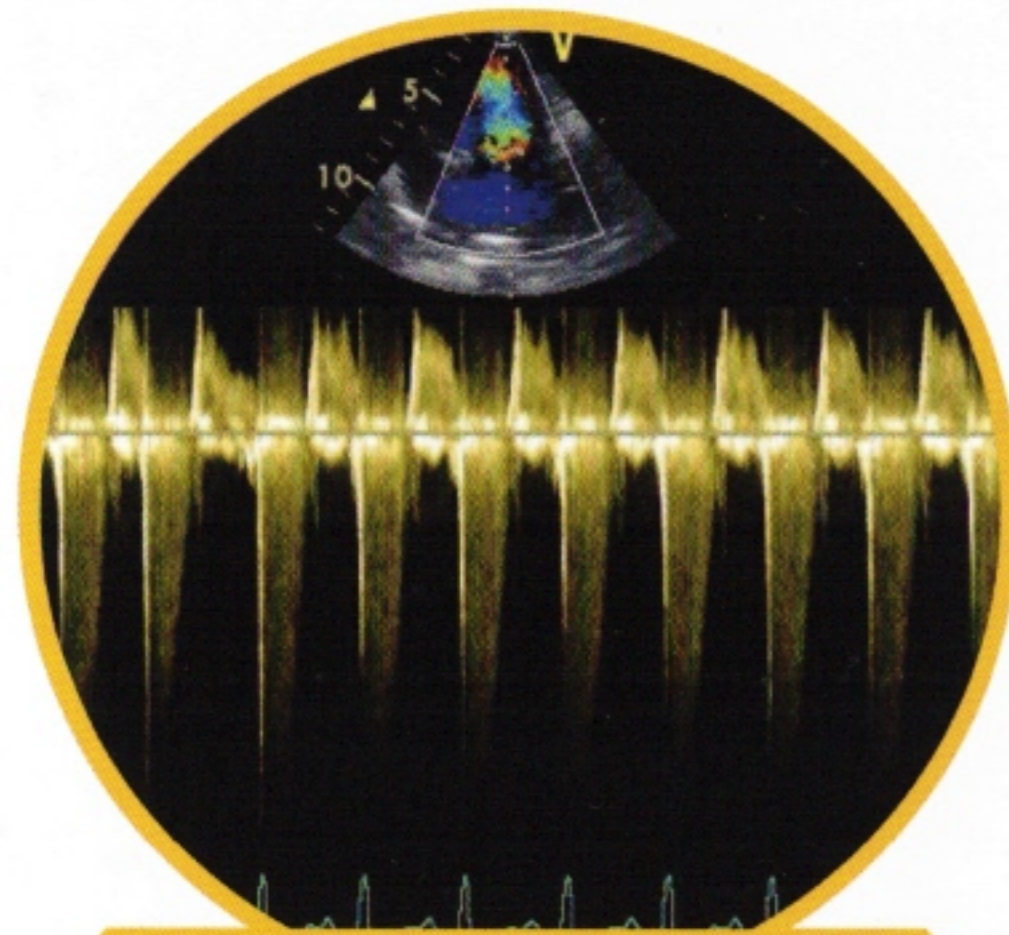


Tierarztpraxis Kümpel
Praxis für Klein- und Heimtiere
Kleintierkardiologie

Dr. med. vet. Madlen Kümpel
Zusatzbezeichnung Kardiologie
GPCert Small Animal Ultrasound

 **036964-184308**

**Ihre Tierarztpraxis mit Spezialisierung auf
Diagnostik und Therapie von
Herzerkrankungen bei Kleintieren**



Für überweisende Tierarzt*innen:

Die rasante Weiterentwicklung innerhalb der Kleintiermedizin führt zu zunehmender Komplexität und damit verbundenen Spezialisierungen. Diese erfordern einen hohen technischen und fachlichen Aufwand, für den im Praxisalltag oft wenig Raum bleibt.

Deshalb möchten wir Ihnen unsere spezialisierten Leistungen zur Verfügung stellen. Damit Sie Ihre kardiologischen Patienten optimal abgesichert wissen, unterstützen wir Sie mit **evidenzbasierter Diagnostik und Therapieplänen** bei angeborenen und erworbenen Herzerkrankungen.

Durch eine sehr enge Zusammenarbeit mit Ihnen können wir somit das **diagnostische Leistungsspektrum Ihrer Praxis erweitern**.

Sie erhalten einen **ausführlichen Befundbericht** per E-Mail, nach Wunsch auch gerne zusätzlich telefonisch, mit der Empfehlung des weiteren Vorgehens und eines Behandlungsplans.



Für Tierbesitzer*innen:

Bei welchen Anzeichen sollten Sie Ihr Tier vom Kardiologen untersuchen lassen?

- Ihr*e Haustierarzt*in stellt beim Abhören Veränderungen fest (ein Herzgeräusch, eine Rhythmusveränderung)
- Ihr Hund zeigt Symptome wie Husten, Leistungsschwäche, Kurzatmigkeit, bläuliche Verfärbung der Schleimhäute, plötzliches Umfallen/Krampfen
- Ihre Katze zeigt eine schnelle und/oder pumpende Atmung, Hecheln, plötzliches Umfallen/Krampfen
- Ihr*e Haustierarzt*in stellt beim Röntgen des Brustkorbs eine Veränderung am Herzen fest

Wann sollte vorsorglich eine Herzuntersuchung vom Spezialisten durchgeführt werden?

- bei besonders für Herz-Kreislauf-Erkrankungen anfälligen Rassen (Bsp. Dobermann, Dogge, Dackel, Maine-Coon, Perser usw.)
- zur Absicherung vor Operationen, insbesondere bei älteren Tieren, um das Narkoserisiko besser einschätzen zu können

Warum zum Kardiologen?

Das immer fortschreitende Wissen in der Tiermedizin erfordert eine **zunehmende Spezialisierung**, wie man sie aus der Humanmedizin kennt. Vor allem die Anwendung der Ultraschalluntersuchung des Herzens erfordert **Erfahrung, ein geschultes Auge und entsprechendes Equipment**. Dies ermöglicht exakte Diagnosen zu stellen und eine optimale, individuell abgestimmte Behandlung zu gewährleisten.

Bei der „Zusatzbezeichnung Kardiologie für Kleintiere“ handelt es sich um eine **mehnjährige Ausbildung** im Bereich der Kardiologie. Nach erfolgreich absolvierter Prüfung durch ein Prüfungskomitee der Landestierärztekammer darf der **offizielle Qualifikationsnachweis „Zusatzbezeichnung Kardiologie“** getragen werden.

Um immer auf dem aktuellen Stand der Wissenschaft zu bleiben, sind auch nach der Erlangung der Zusatzbezeichnung der Austausch mit anderen Kardiolog*innen und das Durchführen weiterer Fort- und Weiterbildungen selbstverständlich.

So konnte Frau Dr. Kümpel im Jahr 2023 zusätzlich die Qualifizierung "General Practitioner Certificate (CPCert) Small Animal Ultrasound" erlangen.

